

## NÁVOD

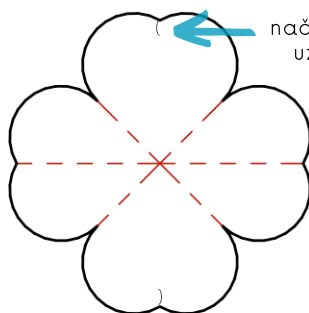
Vystříhněte čtyřlístek a přeložte ho podle všech 3 přerušovaných čar.

Ohyby otáčejte i do opačného směru, aby byl papír v místě skladu lehce ohebný do obou stran.

Přeložte čtyřlístek napůl, aby potištěná strana zůstala venku.

Hřbet z jedné strany a následně i z druhé protlačte dovnitř.

Vystříhněte barevná srdce z následujících stránek a nalepte je na přední (případně i zadní) stranu.



přeložte podle všech 3 přerušovaných čar

načrtnuté nastřížení na přední a zadní straně umožní uzamčení, aby se srdce samovolně neotevíralo :)



tyto hrany protlačte dovnitř

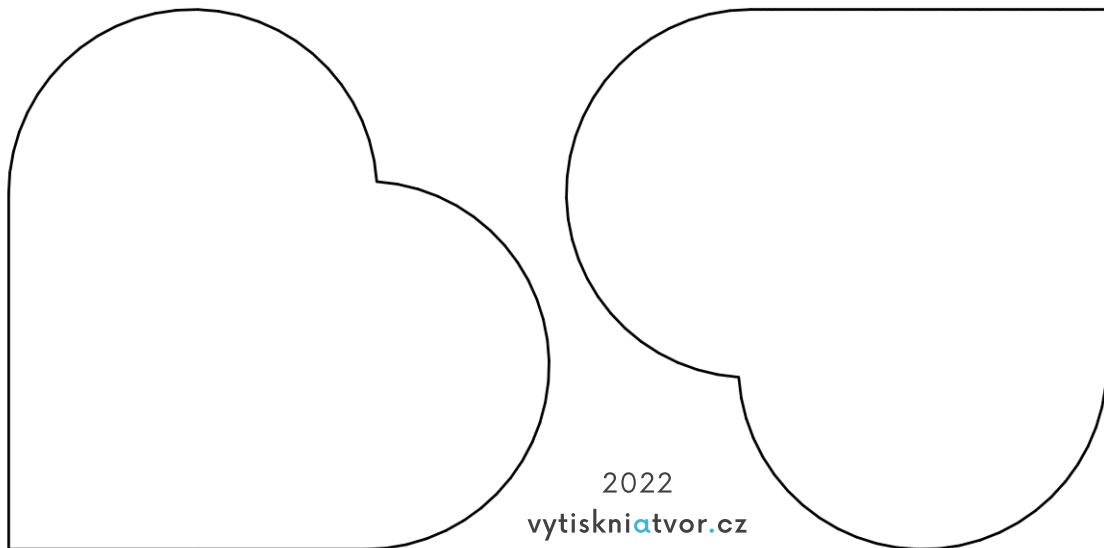


dozdobte

Dokreslete, nazdobte, popište dle libosti a vašich přání. Ať vám přinese štěstí!

Z lásky čtyřlístek


strana 2/3  
na žlutý papír



2022  
vytiskniatvor.cz

Z lásky čtyřlístek

strana 3/3  
na červený papír



2022  
vytiskniatvor.cz